

## KRAIBURG KKM LongLine / KIM LongLine / KE LongLine

### Voraussetzungen:



#### Betonfläche:

- geglättet
- sauber
- mind. 3 % Gefälle

#### Matten:

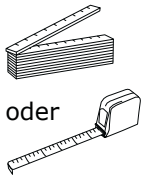
gleichmäßige Temperatur:  
mind. 5° C bis max. 30° C  
(je nach Ausgangstemperatur  
entsprechend lagern)



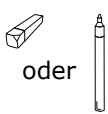
Für das Wohlbefinden der Tiere ist zur Feuchtigkeitsbindung eine leichte Einstreu erforderlich!  
(z.B. weiches Strohmehl, mineralische Materialien)

### Das benötigen Sie:

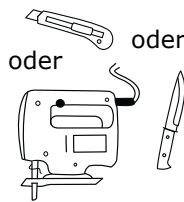
#### Messen:



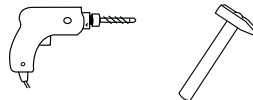
#### Markieren:



#### Schneiden:



#### Bohren und montieren:



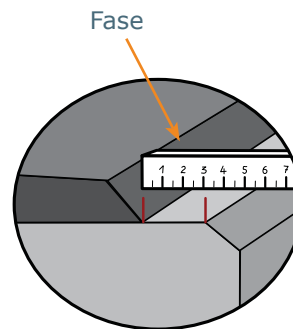
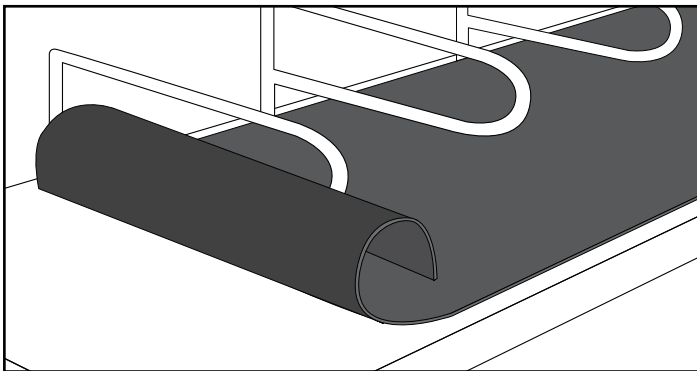
#### KRAIBURG Befestigungselemente:



- Nageldübel  $\varnothing$  10 x 80 mm - A2
- Unterlegscheiben  $\varnothing$  30 mm - A2

(oder Befestigungselemente mit mindestens gleicher Festigkeit und Beständigkeit)

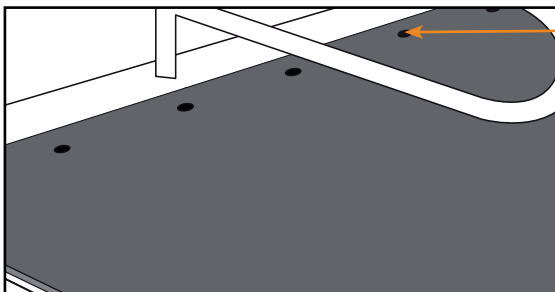
## 1 Bahn ausrollen und positionieren



hintere Betonkante:  
mind. 3 cm Abstand!

## 2 Befestigen

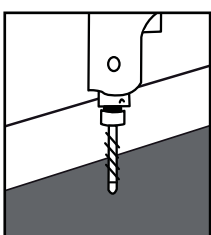
**i** Von der Mitte der Bahn ausgehen und abwechselnd nach rechts und nach links arbeiten



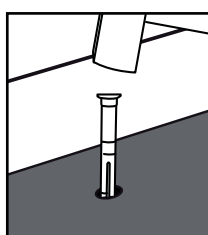
Am vorderen Rand durch die vorgefertigten Befestigungspunkte befestigen




Sind keine Befestigungspunkte vorhanden, vorne ca. alle 40 cm befestigen, dabei ca. 5 cm vom Rand einrücken



Bohren



Kunststoffdübel bündig einschlagen



Nagel und Unterlegscheibe einschlagen bis sie gleichmäßig fest aufliegen und etwas versenkt sind

