

KRAIBURG Spaltenauflagen

Voraussetzungen:



Spaltenelemente:

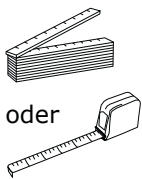
- liegen horizontal/vertikal passend aneinander
- Tragfähigkeit ist gewährleistet
- Urinstein und starke Ablagerungen im Schlitz des Spaltenbodens müssen entfernt werden, um ein gleichmäßiges Klemmen der Befestigungselemente zu gewährleisten.

Matten:

gleichmäßige Temperatur:
mind. 5° C bis max. 30° C
(je nach Ausgangstemperatur
entsprechend lagern)

Das benötigen Sie:

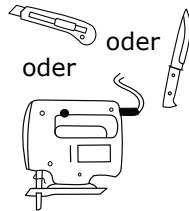
Messen:



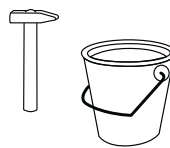
Markieren:



Schneiden:



Befestigen:



KRAIBURG

Befestigungselemente:



(Befestigungselemente werden mitgeliefert)




Schieber:

entweder speziell auf Gummiböden abgestimmte Schieberanlagen verwenden **oder** bei Umbauten: bestehende Schieberanlagen gemäß den **KRAIBURG Schiebervorgaben für Systeme mit KRAIBURG Spaltenauflagen anpassen**

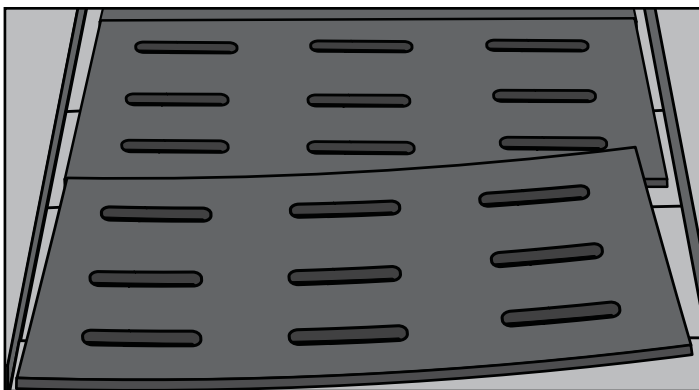


Mobile Entmistung und Befahrung:

KRAIBURG Vorgaben zur Befahrbarkeit von KURA/SIESTA/LOSPA beachten

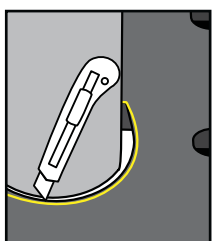


1 Matten auslegen



Die Schlitzte in den Gummimatten
exakt über den Schlitzten der
Spaltenbodenelemente positionieren

2 Anpassen

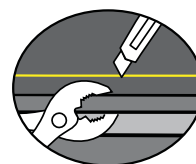


Gegebenenfalls passende
Ausparungen in die Matte
schneiden



Tipps zum Schneiden:

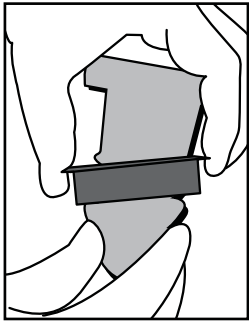
- Klinge leicht anfeuchten oder schmieren
- Teilstücke leicht auseinander ziehen



Tipps: zum Auseinanderziehen
kleine Stücke mit einer Zange
greifen




3 Befestigen



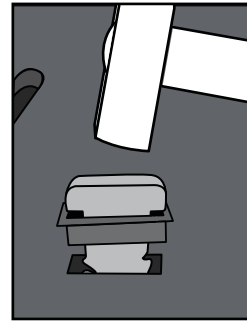
Kunststoffelemente auf Gummikeile auffädeln



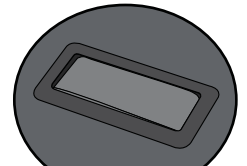
Bis über die Zacken fädeln!



Fixierung in warmes Wasser geben (Schmierung)



Gummikeile durch die Aussparungen in der Matte in den Spalt einschlagen



Fixierung bündig mit der Matte!

i Wenn einzelne Fixierungen nicht oder sehr schwer einzubringen sind:

- prüfen, ob Urinstein bzw. Ablagerungen entfernt sind / ggf. entfernen
- bei starken Spaltverengungen durch Fertigungstoleranzen können vereinzelt Fixierungen weggelassen werden

! **Matten mit verschieden weiten Schlitten:** auf die richtige Fixierungsgröße für die jeweilige Schlitzweite in Ihrem Spaltenboden achten! (siehe Übersicht auf der Fixierungsverpackung)

i **Hinweis:** Gelegentlich können die Matten von Tieren angehoben werden. In diesem Fall neu fixieren. Es ist unbedenklich, wenn vereinzelt Fixierungen verloren gehen.